

ISCRIZIONE ONLINE AL SERVIZIO RISTORAZIONE SCOLASTICA

DA PC FISSO/TABLET/SMARTPHONE (NO APP)

ISCRIZIONI A.S. 2023/2024

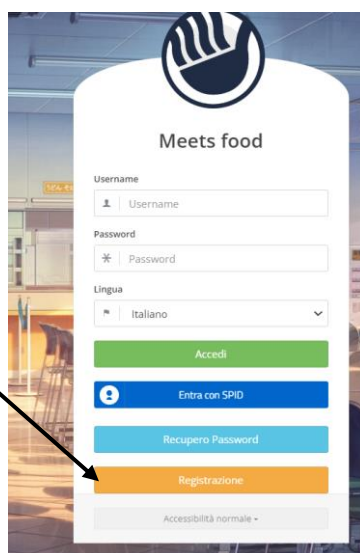
Entro il 31.07.2023

A) Registrazione genitori NON ANCORA ISCRITTI AL PORTALE

Digitare nella barra di ricerca: <https://myportal.multiutilitycard.it/>

Di seguito la finestra d'accesso per gli utenti NON ISCRITTI al portale genitori e che non hanno figli che hanno già frequentato la mensa.

1. E' necessario cliccare su "Registrazione".



2. Alla richiesta del PAN cliccare su NO.



3. Verranno richiesti: il Comune d'iscrizione*, il codice fiscale, il nome ed il cognome del genitore, l'indirizzo e-mail ed il cellulare. **Tutti i dati sono obbligatori.** Dopo di che, cliccare su **RICHIEDI ACCESSO**.

* per i comuni di San Damiano d'Asti e Tigliole, selezionare "UNIONE DI COMUNI TERRE DI VINI E TARTUFI"

Richiesta accesso per iscrizione

Comune: Unione Terre di Vini e Tartufi (AT) | Codice Fiscale: RTOMSS9_____

Nome: MARIA ASSUNTA | E-mail: maria.rota@gmail.com

Cognome: ROTA | Cellulare: 333222111

Richiedi Accesso

Ritorna al login

CREDENZIALI DI ACCESSO → UTENTE: verrà inviato all'indirizzo e-mail inserito;
PASSWORD: verrà inviata via sms al numero di cellulare inserito.

Da questo punto in poi seguire la seguente procedura dal **punto B)**

B) RINNOVO O NUOVA ISCRIZIONE (genitori registrati)

Inserire le credenziali (username e e password) e cliccare su **Accedi**

Meets food

! Login Fallito

Username: | *****

Password: | *****

Lingua: Italiano

Accedi

Entra con SPID

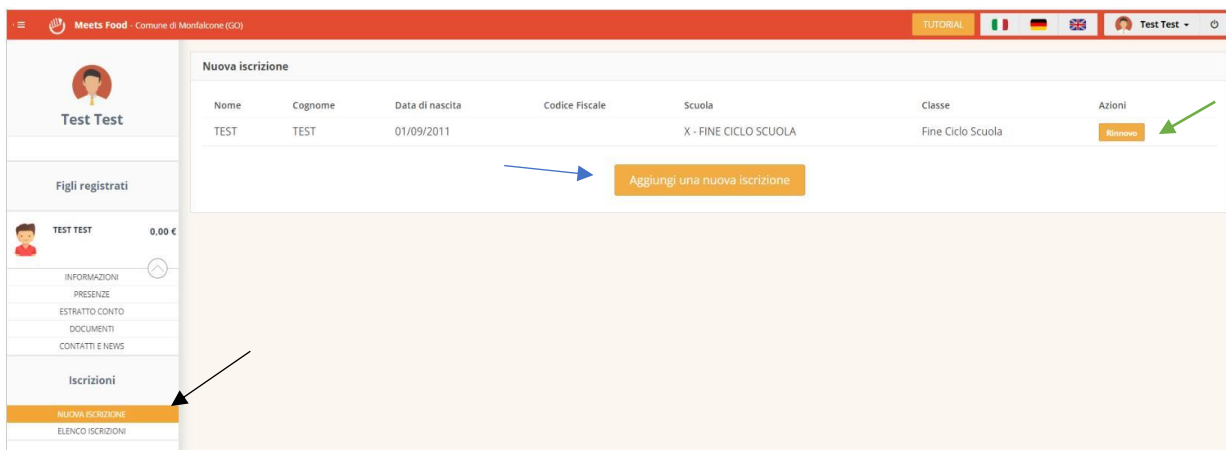
Recupero Password

Registrazione

Accessibilità normale -

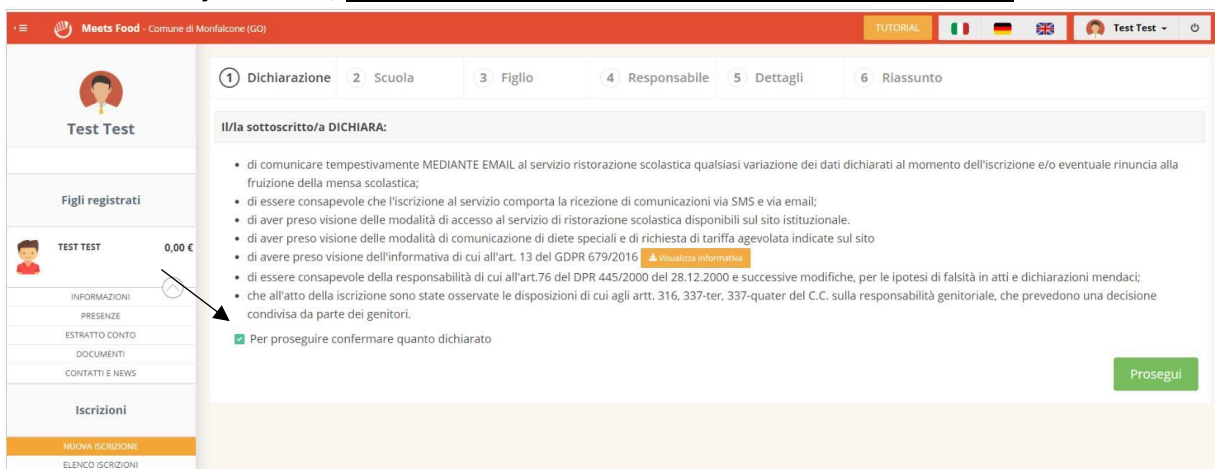
Di seguito la schermata che si presenta al genitore.

- 1) cliccare sul pulsante **NUOVA ISCRIZIONE** posto nella barra laterale di sinistra. I figli già iscritti al servizio mensa compariranno in elenco.
- 2) **RINNOVO**: cliccare su **RINNOVO** figli già iscritti in mensa;
NUOVA ISCRIZIONE: Cliccare **SU AGGIUNGI UNA NUOVA ISCRIZIONE** (figlio non presenti nell'elenco)

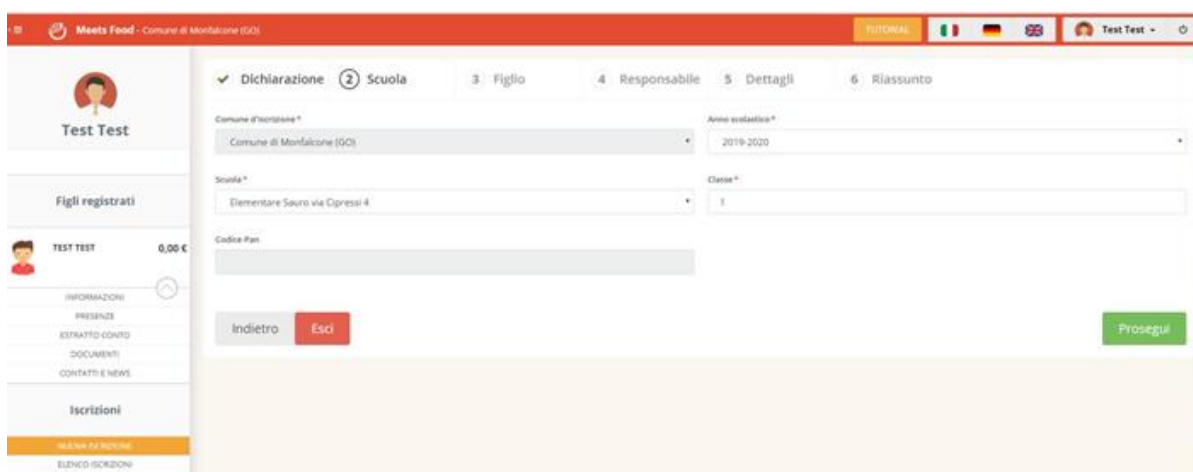


1) DICHIARAZIONE

La dichiarazione, comprensiva d’informativa sulla privacy, è possibile scaricarla tramite il pulsante **“Visualizza informativa”**, se non si accetta non si potrà proseguire con l’iscrizione.



2) SCUOLA: selezionare la scuola, l'anno scolastico e digitare la classe in cui iscrivere il figlio.



3) FIGLIO

Nuova iscrizione: inserire i dati anagrafici del figlio.

Rinnovo: i dati presenti nel sistema verranno precompilati con possibilità di aggiornarli. (es. cambio di indirizzo).

The screenshot shows the 'Meets Food' web application interface. The top navigation bar includes the logo, the name 'Meets Food - Comune di Monfalcone (GO)', a 'TUTORIAL' button, and language selection options (Italian, German, English). The user profile 'Test Test' is visible in the top right. The main content area is titled 'Figlio' and contains the following fields:

- Dati dell'Alunno/a:**
 - Nome*: Nome Prova1
 - Cognome*: Cognome Prova1
 - Sesso*: Femmina
 - Codice Fiscale*: CGNPR16T41F356Q
 - Data nascita*: 01/12/2016
 - Lugaro di nascita*: Monfalcone
 - Provincia*: MO
 - Stato di nascita*: ITALIA
 - Cittadinanza*: ITALIANA
- Dati Residenza Alunno:**
 - Indirizzo*: via di prova
 - Numero*: 1
 - Cap*: 34074
 - Comune*: Monfalcone
 - Provincia*: GO

Buttons for 'Indietro', 'Esci', and 'Prosegui' are located at the bottom of the form.

4) **RESPONSABILE (dati anagrafici del genitore)** Sono da inserire i dati anagrafici del genitore. Per quanto riguarda i dati di residenza, se uguali a quelli dell'alunno, possono essere importati cliccando sul pulsante **"importa dati da alunno"**.

The screenshot shows the 'Meets Food' web application interface for the 'Responsabile' (Parent) registration form. The top navigation bar and user profile are the same as in the previous screenshot. The main content area is titled 'Responsabile' and contains the following fields:

- Dati del Genitore / Legale Rappresentante:**
 - Nome*: TEST
 - Cognome*: TEST
 - Sesso*: Femmina
 - Codice Fiscale*: TSTST90A41F356Y
 - Data nascita*: 01/01/1900
 - Lugaro di nascita*: MONFALCONE
 - Provincia*: GO
 - Stato di nascita*: ITALIA
 - Cittadinanza*: ITALIANA
- Dati Residenza:**
 - Indirizzo*: via di prova
 - Numero*: 1
 - Cap*: 34074
 - Comune*: Monfalcone
 - Provincia*: GO
- Contatti:**
 - Email*:
 - Cellulare*:
 - Telefono di casa:

An orange arrow points to the 'importa dati da alunno' button in the 'Dati Residenza' section. Buttons for 'Indietro', 'Esci', and 'Prosegui' are located at the bottom of the form.

© 2017 Sidera Software S.r.l P.Iva 00686660210 [Cookie Policy](#)

5) DETTAGLI:

- **DIETE SANITARIE:** fleggare se presenti diete per motivi sanitari.
- **DIETE ETICO/RELIGIOSE:** fleggare se presenti diete a scelta della famiglia.
- **AGEVOLAZIONI TARIFFARIE:** obbligatorio scegliere la tariffa richiesta

Dichiarazione ✓ Scuola ✓ Figlio ✓ Responsabile ✓ 5) Dettagli 6) Riassunto

Diete Speciali

PER MOTIVI SANITARI

- Celiachia
- Diabete
- Favismo
- Allergie/Intolleranze varie

A SCELTA DELLA FAMIGLIA

- Menù senza alcun tipo di carne
- Menù senza carne di maiale
- Menù Vegetariano
- Menù Vegano

Indicare i giorni di presenza dell'alunno in mensa LUN MAR MER GIO VEN

Agevolazione tariffaria

- Accetto l'applicazione della retta massima
- Richiedo l'applicazione di un agevolazione tariffaria

Indietro Esci Procedi al riassunto dei dati inseriti

6) **RIASSUNTO:** vengono riepilogati tutti i dati precedentemente inseriti. Se corretti, cliccare su **conferma l'iscrizione.**

Rota Maria Assunta

Iscrizioni

NUOVA ISCRIZIONE

ELENCO ISCRIZIONI

Elenco iscrizioni

Data	Cognome	Nome	Codice Fiscale	Stato	Carta d'identità	ISEE
16/06/2023	BOSSO	FABIO	B55FBA92R08D969G	ATTESA	Seleziona carta d'identità GENITORE/RESPONSABILE	Seleziona modulo ISEE Seleziona certificato medico

Informazioni

Per richiedere una dieta speciale (solo con certificato medico) è obbligatorio allegare il modulo qui sotto alla domanda d'iscrizione.
Se viene richiesta una dieta per motivi sanitari includere nel file anche il certificato medico.
Per richiedere un menù alternativo per scelta etico-religiosa, scaricare il modulo e consegnarlo a scuola ad inizio anno scolastico.

Scarica modulo di richiesta per Dieta Sanitaria Scarica modulo di richiesta menù alternativo per scelta Etico-Religiosa

In caso di dieta sanitaria: cliccare su *“scarica modulo di richiesta per dieta sanitaria”*; il modulo dovrà essere compilato e dovrà essere allegato insieme al certificato medico (unico pdf) al sistema cliccando su *“seleziona certificato medico”*

In caso di dieta etico/religiosa: cliccare su *“scarica modulo di richiesta menù alternativo per scelta etico/religiosa”*; il modulo dovrà essere compilato e consegnato alla scuola all’inizio dell’anno scolastico.

Il Comune, dopo aver effettuato le opportune verifiche, potrà accettare la richiesta d’iscrizione. Dopo di che l’utente riceverà via e-mail comunicazione di avvenuta approvazione con l’indicazione del numero PAN e dell’importo della tariffa associata.

N.B. In caso di debito non saldato, non verrà accolta la domanda al servizio refezione per l’anno 2023/2024 per tutti i figli appartenenti al nucleo familiare.

In caso di richiesta chiarimenti, è possibile contattare l’Ufficio Servizi Scolastici dell’Unione di Comuni Terre di Vini e di Tartufi Tel.0141/97.50.56 int. 2.